



АВТОНОМНАЯ НЕКОММЕРЧЕСКАЯ ОРГАНИЗАЦИЯ
РЕГИОНАЛЬНЫЙ ЭКСПЕРТНЫЙ ЦЕНТР
«ЖИЗНЬ БЕЗ ГРАНИЦ»



**ВСЕРОССИЙСКОЕ
ОБЩЕСТВО
ИНВАЛИДОВ**

344029 Россия, Ростов-на-Дону, ул. Ильича, 42/25

e-mail: ano17rec@mail.ru

сайт: rec-dostupnayasreda.ru

раб.: +7(863) 252-44-15

моб.: +7-958-574-90-40

ИНН 6166105320

КПП 616601001

ОГРН 1176100001120

Р/с 40703810508400000027 в ПАО КБ «Центр-Инвест»

отделение Ростов-на-Дону, г. Ростов-на-Дону

БИК 046015762

К/с 30101810100000000762

Паспорт доступности объекта социальной инфраструктуры

ГБПОУ РО «РХУ имени М.Б. Грекова»
г. Ростов-на-Дону, ул. Серафимовича, д.15

(выполнено в соответствии с Методикой, позволяющей объективизировать и систематизировать доступность объектов и услуг в приоритетных сферах жизнедеятельности для инвалидов и других маломобильных групп населения, с возможностью учета региональной специфики, утверждённой приказом Министерства труда и социальной защиты Российской Федерации от 25 декабря 2012 года № 627)

г. Ростов-на-Дону
2026

Утверждаю:

Директор



Диволовская Е.Ю.

Паспорт доступности
объекта социальной инфраструктуры (ОСИ) № 14-04-2026

1. Общие сведения об объекте

- 1.1 Наименование (вид) объекта: здание государственного бюджетного профессионального образовательного учреждения Ростовской области
- 1.2 Адрес объекта: г. Ростов-на-Дону, ул. Серафимовича, д.15
- 1.3 Сведения о размещении объекта:
 - отдельно стоящее здание 2 этажей; 1673,4 кв.м.
 - часть здания на - этаже; - кв.м.
 - площадь прилегающего земельного участка 1890 кв.м.
- 1.4 Год постройки здания 1896 г., последнего капитального ремонта 2024 г.
- 1.5 Дата предстоящих плановых работ:
 - текущего ремонта - г.,
 - капитального ремонта - г.
- 1.6 Название организации (учреждения):
государственное профессиональное бюджетное образовательное учреждение Ростовской области «Ростовское художественное училище имени М.Б. Грекова», ГБПОУ РО «РХУ имени М. Б. Грекова»
- 1.7 Юридический адрес организации:
344082 г. Ростов-на-Дону, ул. Серафимовича, д.15
- 1.8 Основание для пользования объектом: оперативное управление
- 1.9 Форма собственности: государственная
- 1.10 Территориальная принадлежность: региональная
- 1.11 Вышестоящая организация:
Министерство культуры Ростовской области
- 1.12 Адрес вышестоящей организации:
344002, г. Ростов-на-Дону, ул. Московская, д. 51

2. Характеристика деятельности организации на объекте
(по обслуживанию населения)

- 2.1 Сфера деятельности: образование
- 2.2 Виды оказываемых услуг: образовательная деятельность по образовательным программам среднего профессионального образования.
- 2.3 Форма оказания услуг: на объекте
- 2.4 Категории обслуживаемого населения по возрасту: все возрастные категории
- 2.5 Категории обслуживаемых инвалидов: с нарушением зрения, с нарушением опорно-двигательного аппарата, с нарушением слуха, с нарушением умственного развития
- 2.6 Плановая мощность: 280 человек
- 2.7 Участие в исполнении ИПР инвалида, ребенка инвалида: нет

3. Состояние доступности объекта

- 3.1 Путь следования к объекту пассажирским транспортом:
автобусом до ближайших остановок: «Площадь 5-го Донского корпуса»
Наличие адаптированного пассажирского транспорта к объекту:
 - частично адаптирован
- 3.2 Путь к объекту от ближайшей остановки общественного транспорта:
 - расстояние от объекта до остановки транспорта 200 м.
 - время движения пешком 3 мин.
 - наличие выделенного от проезжей части пешеходного пути: да
 - перекрестки: нерегулируемые
 - информация на пути следования к объекту: нет
 - перепады высоты на пути: да

- их обустройство для инвалида на кресле-коляске: есть

3.3 Организация доступности объекта для инвалидов – форма обслуживания:

Категория инвалидов	Вариант организации доступности объекта (форма обслуживания)
все категории инвалидов и МГН в том числе инвалиды:	
передвигающиеся на креслах-колясках	ВНД
с нарушением опорно-двигательного аппарата	ДУ
с нарушением зрения	ДУ
с нарушением слуха	ДУ
с нарушением умственного развития	ДУ

Выбирается один из вариантов:

вариант «А» - доступность всех зон и помещений (универсальная);

вариант «Б» - выделены для обслуживания инвалидов специальные участки и помещения;

вариант «ДУ» - обеспечена условная доступность: помощь сотрудника организации на объекте, либо услуги представляются на дому или дистанционно;

«ВНД» - временно недоступно: доступность не организована;

3.4 Состояние доступности основных структурно-функциональных зон:

Основные структурно-функциональные зоны	Состояние доступности, в том числе для основных категорий инвалидов
1. Территория, прилегающая к зданию (участку)	ВНД (К) ДУ (С) ДЧ-И (О) ДП-И (Г,У)
2. Вход (входы) в здание	ДУ (К,С) ДЧ-И (О) ДП-И (Г,У)
3. Путь (пути) движения внутри здания	ДЧ-И (К) ДУ (С) ДП-И (О,Г,У)
4. Зона целевого назначения объекта	ДУ (К,С,Г) ДЧ-И (О,У)
5. Санитарно-гигиенические помещения	ВНД (К,С,О) ДУ (Г,У)
6. Система информации и связи (во всех зонах)	ВНД (С) ДУ (К,Г) ДЧ-И (О,У)
7. Пути движения к объекту (от остановки)	ДУ (С) ДЧ-И (К) ДП-И(О,Г,У)

Указывается: ДП-В - доступно полностью всем; ДП-И (К, О, С, Г, У) - доступно полностью избирательно (указать категории инвалидов); ДЧ-В - доступно частично всем; ДЧ-И (К, О, С, Г, У) - доступно частично избирательно (указать категории инвалидов); ДУ - доступно условно, ВНД - временно недоступно.

3.5 Итоговое заключение о состоянии доступности ОСИ: по результатам проведенного обследования объект можно признать временно недоступным для инвалидов, использующих в передвижении кресло-коляску, инвалидов с нарушением зрения, доступным условно для инвалидов с нарушением слуха, с нарушением опорно-двигательного аппарата. Объект культурного наследия (в соответствии с Приказом Министерства Культуры Ростовской области №23/01-01/367 от 25.07.2017 г об утверждении Охранного обязательства собственника или иного законного владельца объекта культурного наследия регионального значения "Особняк А. Великановой и П. Козловой, арх, Н.М. Соколов, Н.А. Дорошенко, кон. XIX в.») согласно п. 4.2 СП 59.13330.2020 Проектные решения по обеспечению доступа инвалидов на объекты культурного наследия, выполняемые с учетом требований настоящего свода правил, следует согласовывать Федеральному закону от 25 июня 2002 г. N 73-ФЗ "Об объектах культурного наследия (памятниках истории и культуры) народов Российской Федерации". В связи с конструктивными особенностями здания организовать доступ для инвалидов, использующих в передвижении кресло-коляску, выше первого этажа нет возможности.

4. Управленческое решение

4.1 Рекомендации по адаптации основных структурных элементов объекта:

Основные структурно-функциональные зоны объекта	Рекомендации по адаптации объекта (вид работы)
1. Территория, прилегающая к зданию (участку)	Ремонтные работы, помощь персонала, организационные решения, установка средств информации
2. Вход (входы) в здание	Ремонтные работы, помощь персонала, установка средств информации
3. Путь (пути) движения внутри здания	Установка средств информации, ремонтные работы, помощь персонала
4. Зона целевого назначения объекта	Установка средств информации, ремонтные работы

5. Санитарно-гигиенические помещения	Ремонтные работы, организационные решения, установка средств информации
6. Система информации и связи (во всех зонах)	Установка средств информации
7. Пути движения от остановки к объекту	-
8. Все зоны и участки	Ремонтные работы, помощь персонала, организационные решения, установка средств информации

Указывается один из вариантов (видов работ): не нуждается; ремонт (текущий, капитальный); строительство; индивидуальное решение с ТСР; технические решения невозможны – организация альтернативной формы обслуживания, организационные решения

4.2 Период проведения работ: до 31 декабря 2030 г., в рамках исполнения долгосрочной целевой программы «Об утверждении государственной программы Ростовской области «Доступная среда» на 2019-2030 годы», в соответствии с постановлением Правительства Ростовской области от 15 октября 2018 года № 639.

4.3 Ожидаемый результат по состоянию доступности после выполнения работ по адаптации: ДЧ-В

4.4 Информация размещена (обновлена) на Карте доступности Ростовской области zhit-vmeste.ru – дата _____

5. Особые отметки

5.1 Паспорт сформирован на основании:

Анкеты (информации об объекте): № анкеты 14-04-2026 от 07.04.2026

Акта обследования объекта: № акта 14-04-2026 от 14.04.2026

Утверждаю:



Диволовская Е.Ю.

(информация об объекте социальной инфраструктуры)
к паспорту доступности № - 14-04-2026

1. Общие сведения об объекте

- 1.1 Наименование (вид) объекта: здание государственного бюджетного профессионального образовательного учреждения Ростовской области
- 1.2 Адрес объекта: г. Ростов-на-Дону, ул. Серафимовича, д.15
- 1.3 Сведения о размещении объекта:
 - отдельно стоящее здание 2 этажей; 1673,4 кв.м.
 - часть здания на - этаже; - кв.м.
 - площадь прилегающего земельного участка 1890 кв.м.
- 1.4 Год постройки здания 1896 г., последнего капитального ремонта 2024 г.
- 1.5 Дата предстоящих плановых работ:
 - текущего ремонта - г.,
 - капитального ремонта - г.
- 1.6 Название организации (учреждения):
государственное профессиональное бюджетное образовательное учреждение Ростовской области «Ростовское художественное училище имени М.Б. Грекова», ГБПОУ РО «РХУ имени М. Б. Грекова»
- 1.7 Юридический адрес организации:
344082 г. Ростов-на-Дону, ул. Серафимовича, д.15
- 1.8 Основание для пользования объектом: оперативное управление
- 1.9 Форма собственности: государственная
- 1.10 Территориальная принадлежность: региональная
- 1.11 Вышестоящая организация:
Министерство культуры Ростовской области
- 1.12 Адрес вышестоящей организации:
344002, г. Ростов-на-Дону, ул. Московская, д. 51

2. Характеристика деятельности организации на объекте

- 2.1 Сфера деятельности: образование
- 2.2 Виды оказываемых услуг: образовательная деятельность по образовательным программам среднего профессионального образования.
- 2.3 Форма оказания услуг: на объекте
- 2.4 Категории обслуживаемого населения по возрасту: все возрастные категории
- 2.5 Категории обслуживаемых инвалидов: с нарушением зрения, с нарушением опорно-двигательного аппарата, с нарушением слуха, с нарушением умственного развития
- 2.6 Плановая мощность: 280 человек
- 2.7 Участие в исполнении ИПР инвалида, ребенка инвалида: нет

Утверждаю:



Диволовская Е.Ю.

объекта социальной инфраструктуры к паспорту доступности ОСИ № - 14-04-2026

1. Общие сведения об объекте

- 1.1 Наименование (вид) объекта: здание государственного бюджетного профессионального образовательного учреждения Ростовской области
- 1.2 Адрес объекта: г. Ростов-на-Дону, ул. Серафимовича, д.15
- 1.3 Сведения о размещении объекта:
 - отдельно стоящее здание 2 этажей; 1673,4 кв.м.
 - часть здания на - этаже; - кв.м.
 - площадь прилегающего земельного участка 1890 кв.м.
- 1.4 Год постройки здания 1896 г., последнего капитального ремонта 2024 г.
- 1.5 Дата предстоящих плановых работ:
 - текущего ремонта - г.,
 - капитального ремонта - г.
- 1.6 Название организации (учреждения):
государственное профессиональное бюджетное образовательное учреждение Ростовской области «Ростовское художественное училище имени М.Б. Грекова», ГБПОУ РО «РХУ имени М. Б. Грекова»
- 1.7 Юридический адрес организации:
344082 г. Ростов-на-Дону, ул. Серафимовича, д.15

2. Характеристика деятельности организации на объекте

Дополнительная информация: в соответствии с Приказом Министерства Культуры Ростовской области №23/01-01/367 от 25.07.2017 г об утверждении Охранного обязательства собственника или иного законного владельца объекта культурного наследия регионального значения "Особняк А. Великановой и П. Козловой, арх. Н.М. Соколов, Н.А. Дорошенко, кон. XIX в.» объект является Памятником культурного наследия регионального значения.

3. Состояние доступности объекта

- 3.1 Путь следования к объекту пассажирским транспортом:
автобусом до ближайших остановок: «Площадь 5-го Донского корпуса»
Наличие адаптированного пассажирского транспорта к объекту:
 - частично адаптирован
- 3.2 Путь к объекту от ближайшей остановки общественного транспорта:
 - расстояние от объекта до остановки транспорта 200 м.
 - время движения пешком 3 мин.
 - наличие выделенного от проезжей части пешеходного пути: да
 - перекрестки: нерегулируемые
 - информация на пути следования к объекту: нет
 - перепады высоты на пути: да
 - их обустройство для инвалида на кресле-коляске: есть
- 3.3 Организация доступности объекта для инвалидов – форма обслуживания:

Категория инвалидов	Вариант организации доступности объекта (форма обслуживания)
все категории инвалидов и МГН в том числе инвалиды:	
передвигающиеся на креслах-колясках	ВНД
с нарушением опорно-двигательного аппарата	ДУ
с нарушением зрения	ДУ
с нарушением слуха	ДУ
с нарушением умственного развития	ДУ

Выбирается один из вариантов:

вариант «А» - доступность всех зон и помещений (универсальная);

вариант «Б» - выделены для обслуживания инвалидов специальные участки и помещения;

вариант «ДУ» - обеспечена условная доступность: помощь сотрудника организации на объекте, либо услуги представляются на дому или дистанционно;

«ВНД» - временно недоступно: доступность не организована;

3.4 Состояние доступности основных структурно-функциональных зон:

Основные структурно-функциональные зоны	Состояние доступности, в том числе для основных категорий инвалидов	Приложение	
		№ на плане	№ фото
1. Территория, прилегающая к зданию (участку)	ВНД (К) ДУ (С) ДЧ-И (О) ДП-И (Г,У)	1-2	1-9
2. Вход (входы) в здание	ДУ (К,С) ДЧ-И (О) ДП-И (Г,У)	3,4,11,12	10-30
3. Путь (пути) движения внутри здания	ДЧ-И (К) ДУ (С) ДП-И (О,Г,У)	3,5,10,11,12	31-41
4. Зона целевого назначения объекта	ДУ (К,С,Г) ДЧ-И (О,У)	13	42-51
5. Санитарно-гигиенические помещения	ВНД (К,С,О) ДУ (Г,У)	6	52-57
6. Система информации и связи (во всех зонах)	ВНД (С) ДУ (К,Г) ДЧ-И (О,У)	-	58-59
7. Пути движения к объекту (от остановки)	ДУ (С) ДЧ-И (К) ДП-И(О,Г,У)	-	-

Указывается: ДП-В - доступно полностью всем; ДП-И (К, О, С, Г, У) - доступно полностью избирательно (указать категории инвалидов); ДЧ-В - доступно частично всем; ДЧ-И (К, О, С, Г, У) - доступно частично избирательно (указать категории инвалидов); ДУ - доступно условно, ВНД - временно недоступно.

3.5 Итоговое заключение о состоянии доступности ОСИ:

Объект культурного наследия (в соответствии с Приказом Министерства Культуры Ростовской области №23/01-01/367 от 25.07.2017 г об утверждении Охранного обязательства собственника или иного законного владельца объекта культурного наследия регионального значения "Особняк А. Великановой и П. Козловой, арх, Н.М. Соколов, Н.А. Дорошенко, кон. XIX в.») согласно п. 4.2 СП 59.13330.2020 Проектные решения по обеспечению доступа инвалидов на объекты культурного наследия, выполняемые с учетом требований настоящего свода правил, следует согласовывать Федеральному закону от 25 июня 2002 г. N 73-ФЗ "Об объектах культурного наследия (памятниках истории и культуры) народов Российской Федерации".

На данный момент вход для инвалидов, использующих в кресло-коляску, может быть осуществлён через калитку слева от главного входа здания при помощи персонала и оказанию ситуационной помощи. Рекомендуется провести обучение персонала оказанию ситуационной помощи, назначить ответственных за оказание ситуационной помощи. Для доступа на объект инвалидов, использующих в передвижении кресло-коляску, использовать инвентарный пандус (перекатной) до проведения работ по адаптации.

В связи с конструктивными особенностями здания организовать доступ для инвалидов, использующих в передвижении кресло-коляску, выше первого этажа нет возможности.

Рассмотреть альтернативный вариант оказания услуг для инвалидов с нарушением опорно-двигательного аппарата, в том числе использующих в передвижении кресло-коляску (Приказ Минкультуры России от 20.11.2015 N 2834 п. 15 В случаях, когда обеспечение доступности для инвалидов объекта культурного наследия невозможно или может препятствовать соблюдению требований, обеспечивающих состояние сохранности и сохранение объекта культурного наследия, привести к изменению его особенностей, составляющих предмет охраны, собственником (пользователем) объекта культурного наследия предусматривается доступность объекта культурного наследия в дистанционном режиме посредством создания и развития в информационно-телекоммуникационной сети "Интернет" интернет-ресурса об объекте культурного наследия и обеспечения доступа к нему инвалидов, в том числе создание и адаптация интернет-ресурса для слабовидящих.) ГОСТ Р 58178-2018 п. 5.6 При невозможности обеспечения полной доступности объекта культурного наследия для инвалидов всех основных категорий без нарушения требований, обеспечивающих сохранность объекта культурного наследия, и изменения его особенностей, составляющих предмет охраны, должны быть разработаны и обоснованы в рамках проекта или специального плана мероприятий решения, частичную доступность памятников для инвалидов определенных категорий с учетом возможности оказания им ситуационной помощи. В этом случае проектные и организационно-технические решения должны быть согласованы с полномочными представителями тех общественных организаций инвалидов, для которых не может быть обеспечена полная доступность.

Если существующий объект культурного наследия невозможно полностью приспособить к потребностям МГН, собственник (пользователь) должен принять меры для обеспечения доступа МГН к месту

предоставления услуги в рамках разумного приспособления объекта в сочетании с организационными мерами по оказанию ситуационной помощи.

Для достижения показателей доступности рекомендуется обеспечить посетителям объекта возможности однозначной идентификации объектов и мест посещения, получения информации о размещении и назначении функциональных элементов, надежной ориентации в пространстве. Информативность, достаточную для самостоятельного и безопасного передвижения инвалидов на объекте. Работы по адаптации объекта рекомендуется проводить в рамках капитального ремонта при согласовании согласно Федеральному закону от 25 июня 2002 г. N 73-ФЗ "Об объектах культурного наследия (памятниках истории и культуры) народов Российской Федерации".)

4. Управленческое решение

4.1 Рекомендации по адаптации основных структурных элементов объекта:

Основные структурно-функциональные зоны объекта	Рекомендации по адаптации объекта (вид работы)
1. Территория, прилегающая к зданию (участку)	Ремонтные работы, помощь персонала, организационные решения, установка средств информации
2. Вход (входы) в здание	Ремонтные работы, помощь персонала, установка средств информации
3. Путь (пути) движения внутри здания	Установка средств информации, ремонтные работы, помощь персонала
4. Зона целевого назначения объекта	Установка средств информации, ремонтные работы
5. Санитарно-гигиенические помещения	Ремонтные работы, организационные решения, установка средств информации
6. Система информации и связи (во всех зонах)	Установка средств информации
7. Пути движения от остановки к объекту	-
8. Все зоны и участки	Ремонтные работы, помощь персонала, организационные решения, установка средств информации

Указывается один из вариантов (видов работ): не нуждается; ремонт (текущий, капитальный); строительство; индивидуальное решение с ТСР; технические решения невозможны – организация альтернативной формы обслуживания, организационные решения

4.2 Период проведения работ: до 31 декабря 2030 г., в рамках исполнения долгосрочной целевой программы «Об утверждении государственной программы Ростовской области «Доступная среда» на 2019-2030 годы», в соответствии с постановлением Правительства Ростовской области от 15 октября 2018 года № 639

4.3 Ожидаемый результат по состоянию доступности после выполнения работ по адаптации: ДЧ-В

4.4 Информация может быть размещена (обновлена) на Карте доступности субъекта РФ zhit-vmeste.ru

5. Особые отметки

5.1 Приложения:

1. Территория, прилегающая к объекту	на 1 л.
2. Входа (входов) в здание	на 1 л.
3. Путей движения в здании	на 1 л.
4. Зоны целевого назначения объекта	на 1 л.
5. Санитарно-гигиенические помещения	на 1 л.
6. Системы информации и связи на объекте	на 1 л.
7. Пути движения к прилегающей территории	на 1 л.
8. План здания	на 1 л.
9. План мероприятий	на 1 л.

Руководитель АНО РЭЦ «Жизнь без границ»

Мищих О. Л.

Члены рабочей группы:

Эксперт по доступной среде

Скилюти Е. С.

Эксперт по доступной среде

Хамзатов С. Х.

в том числе:

Председатель ПРООИ-ОРООО ВОИ

Прокопьев Л. В.


Представитель организации на объекте

Павлов инженер Восток М В
(Должность, ФИО)



(подпись)

С. Хамзатов




(подпись)

Л. В. Прокопьев

(подпись)

Результаты обследования

1. Территория, прилегающая к зданию
ГБПОУ РО «РХУ имени М.Б. Грекова»
г. Ростов-на-Дону, ул. Серафимовича, д.15

Наименование функционально-планировочного элемента					
фото	№ на плане	выявленные нарушения и замечания	значимость для инвалида	работы по адаптации	виды работ
1.1 Вход на территорию (участок) - есть					
 <p>фото 1</p>	1	Ручка калитки не контрастна по отношению к полотну двери	С	Контрастно выделить ручку калитки для обеспечения информационной доступности для инвалидов с нарушением зрения п. 6.4.1 СП 59.13330.2020 Следует использовать контрастные сочетания цветов в применяемом оборудовании (дверь - стена, ручка; санитарный прибор - пол, стена; стена - выключатели, средства визуальной информации и т.п.).	Установка средств информации






	1	-	-	<p>Расположить знак доступности для инвалидов, использующих в передвижении кресло-коляску, рядом с входной дверью, на стене, со стороны расположения дверной ручки, на расстоянии от 0,05 до 0,1 м от наличника. При наличии тактильно-визуальной информационной таблички с названием и режимом работы объекта знак устанавливается следом за табличкой на том же уровне. Высота расположения нижнего края рельефных тактильно-визуальных указателей и тактильно-визуальных табличек должна быть от 1,3 до 1,5 м от уровня поверхности ГОСТ 52131 2019 п. 4.3.7.3</p>	Организационные решения
	1	Высота порога входной калитки 0,10 м	К	<p>При проведении капитального ремонта прилегающей территории объекта обеспечить отсутствие порога или его высоту не более 0,014 м согласно требованиям п. 5.1.3 В проектной документации должны быть предусмотрены условия беспрепятственного, безопасного и удобного передвижения МГН по участку к доступному входу в здание с учетом требований СП 42.13330. Пешеходные пути должны иметь непрерывную связь с внешними, по отношению к участку, транспортными и пешеходными коммуникациями, остановочными пунктами пассажирского транспорта общего пользования. До проведения работ по адаптации рекомендуется оказывать помощь со стороны персонала, использовать пандус инвентарный (перекатной)</p>	Ремонтные работы, помощь персонала

фото 2

фото 3

					
		Отсутствуют элементы информации об объекте доступные для МГН	К,С,О,Г,У	<p>СП 59.13330.2020 п. 3.17 пандус инвентарный: Устройство временного или эпизодического использования (сборно-разборный, откидной, выдвижной, приставной, перекатный), используемый для преодоления дверных порогов, кабелей, перепадов высот.</p> <p>Оборудовать доступными для МГН элементами информации вход на территорию объекта согласно требованиям п. 5.1.1 СП 59.13330.2020 Вход на земельный участок проектируемого или приспособляемого объекта следует оборудовать доступными для МГН элементами информации об объекте.</p> <p>- Визуальную информацию расположить на контрастном фоне в зоне прямой видимости на высоте не менее 0,9 и не более 4,5 м согласно ГОСТ Р 51671 2022 раздел 6.2 «Визуальные статические средства информации»</p>	Установка средств информации

 <p data-bbox="264 619 349 646">фото 4</p>	1	-	-	-	-
1.2 Путь (пути) движения на территории - есть					
 <p data-bbox="264 1232 349 1259">фото 5</p>	2	-	-	-	-

	2	-	-	-	-
фото 6					
	2	-	-	-	-
фото 7 ко входу ко второму корпусу					
1.3 Лестница (наружная) - нет					
-	-	-	-	-	-
1.4 Пандус (наружный) - нет					
-	-	-	-	-	-

1.5 Автостоянка и парковка - есть




фото 8 городская автопарковка

-	Выделенное место для автотранспорта инвалидов расположено в 70 м от главного входа на объект	-	-	-
---	--	---	---	---




фото 9 городская автопарковка

-	-	-	-	-
---	---	---	---	---

Общие требования к зоне

Приказ Минкультуры России от 20.11.2015 N 2834:
п. 2. В целях обеспечения инвалидов возможностью получения доступа к объектам культурного наследия собственником (пользователем) объекта культурного наследия принимаются меры по обеспечению доступности для инвалидов объектов культурного наследия наравне с другими лицами.

п. 6 б. Требования по обеспечению доступа к объекту культурного наследия инвалидов устанавливаются в охранном обязательстве собственника (пользователя) объектом культурного наследия и включают, в том числе, в себя следующие условия доступности объектов культурного наследия для инвалидов, соблюдение которых обеспечивается собственником (пользователем) объекта культурного наследия:

- обеспечение возможности самостоятельного передвижения по территории объекта культурного наследия, обеспечение возможности входа и выхода из объекта культурного наследия, в том числе с использованием кресел-колясок, специальных подъемных устройств, возможности кратковременного отдыха в сидячем положении при нахождении на объекте культурного наследия, а также надлежащее размещение оборудования и носителей информации, используемых для обеспечения доступности объектов для инвалидов с учетом ограничений их жизнедеятельности;
- сопровождение инвалидов, имеющих стойкие расстройства функции зрения и самостоятельного передвижения;

п. 8.3. при оборудовании входа в здание - объект культурного наследия или на его территорию:

- оборудование входа ровной площадкой непосредственно перед входной дверью для обеспечения его доступности для инвалидов на креслах-колясках;
- расположение входной двери в сочетании с направлением пути подхода;
- наличие альтернативного пути движения в случае установки на входе рамочных металлоискателей;
- устройство входного вестибюля с учетом предоставления инвалиду в кресле-коляске возможности ее использования;


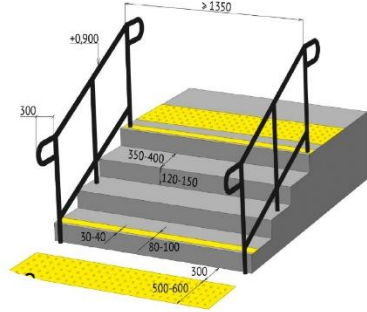
п. 9. В учреждениях и организациях, являющихся собственниками (пользователями) объектов культурного наследия, определяются должностные лица, на которые возлагается обязанность по инструктированию или обучению специалистов, работающих с инвалидами, предусматривающему мероприятия по соблюдению ими и обеспечению соблюдения иными лицами требований настоящего Порядка.

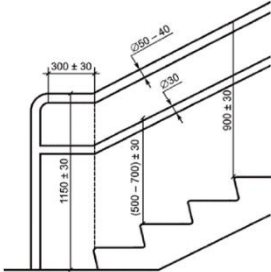

Заключение по зоне

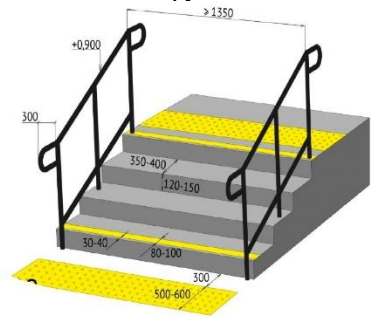
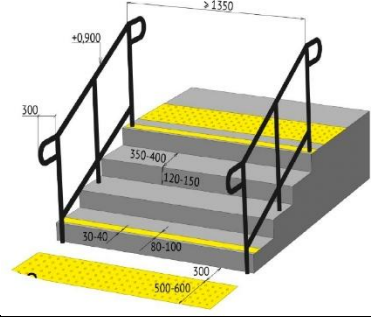
Наименование структурно-функциональной зоны	Состояние доступности (к пункту 3.4 Акта обследования ОСИ)	Приложение		Рекомендации по адаптации (вид работы) к пункту 4.1 Акта обследования ОСИ
		№ на плане	№ фото	
Территория, прилегающая к зданию	ВНД (К) ДУ (С) ДЧ-И (О) ДП- И (Г,У)	1-2	1-9	Ремонтные работы, помощь персонала, организационные решения, установка средств информации



Комментарий к заключению: рекомендуется провести обучение персонала оказанию ситуационной помощи, назначить ответственных за оказание ситуационной помощи. Для доступа на объект инвалидов, использующих в передвижении кресло-коляску, использовать инвентарный пандус (перекатной) до проведения работ по адаптации.


Результаты обследования
2. Вход (входы) в здание
ГБПОУ РО «РХУ имени М.Б. Грекова»
г. Ростов-на-Дону, ул. Серафимовича, д.15

Наименование функционально-планировочного элемента					
фото	№ на плане	выявленные нарушения и замечания	значимость для инвалида	работы по адаптации	виды работ
2.1 Лестница (наружная) - есть					
 <p>фото 10 главный вход</p>	3	Отсутствует тактильно-контрастный указатель перед лестницей	С	<p>Устройство предупреждающего тактильно-контрастного наземного указателя (указатель глубиной от 0,5 до 0,6 м и шириной, равной ширине участка лестницы, разрешенного для движения инвалидов) перед лестницей на расстоянии 0,3 м от кромки проступи первой ступени лестничного марша или изменением фактуры поверхности пешеходного пути с подобными характеристиками согласно требованиям п. 5.1.10 СП 59.13330.2020 и ГОСТ Р 52875 2018.</p> 	Ремонт работы, установка средств информации
	3	Отсутствуют завершающие горизонтальные части поручня лестницы	С,О	Перед нижним и верхним маршем лестницы обустроить существующие поручни лестницы завершающими частями, которые должны быть горизонтальными и выступать за границы лестничных маршей на 0,3 м согласно требованиям	Ремонтные работы


				<p>п. 6.1.2 СП 59.13330.2020 Параметры наружной лестницы следует принимать по 5.1.12, 5.1.13. п. 5.1.13 СП 59.13330.2020 Перед нижним и верхним маршами внешней лестницы следует предусматривать завершающие части поручней, которые должны быть горизонтальными и выступать за границы лестничных маршей на 0,3 м. В стесненных условиях допускается выполнять завершающие части поручней под углом 90° во внешнюю сторону. ГОСТ Р 51261 2022 п. 5.3.5</p> 	
 <p>фото 11 вход с прилегающей территории для инвалидов К</p>	3	Отсутствуют поручни лестницы	О,С	<p>Устройство поручней лестницы согласно требованиям п. 6.1.2 СП 59.13330.2020 Параметры поручней п. 5.1.13 СП 59.13330.2020</p> <ul style="list-style-type: none"> - высота поручня 0,9 м - перед нижним и верхним маршами внешней лестницы следует предусматривать завершающие части поручней, которые должны быть горизонтальными и выступать за границы лестничных маршей на 0,3 м. В стесненных условиях допускается выполнять завершающие части поручней под углом 90° во внешнюю сторону - форма завершающих частей поручней должна быть травмобезопасной: с плавным завершением вниз, в сторону ограждения или стены и т.п. - расстояние любой прилегающей поверхности до поручней в свету должно быть не менее 0,06 м. <p>ГОСТ 51261 2022 раздел 5.3</p>	Ремонтные работы



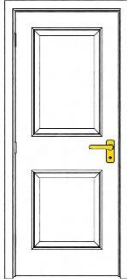
				<p>- поручни выполняются с двух сторон на открытых лестницах (расположенных вне лестничных клеток);</p> <p>- в учреждениях с возможным пребыванием детей высота дополнительного поручня - от 500 до 700 +/- 30 мм в зависимости от возрастной категории детей. Для детей старше пяти лет допустимо использовать поручень на высоте 700 мм</p> 	
	3	Отсутствует тактильно-контрастный указатель перед лестницей	С	<p>Устройство предупреждающего тактильно-контрастного наземного указателя (указатель глубиной от 0,5 до 0,6 м и шириной, равной ширине участка лестницы, разрешенного для движения инвалидов) перед лестницей на расстоянии 0,3 м от кромки проступи первой ступени лестничного марша или изменением фактуры поверхности пешеходного пути с подобными характеристиками согласно требованиям п. 5.1.10 СП 59.13330.2020 и ГОСТ Р 52875 2018.</p> 	Ремонт работы, установка средств информации
2.2 Пандус (наружный) - есть					




 <p>фото 12 вход с прилегающей территории для инвалидов К</p>	4	<p>Перекрыт доступ к пандусу Параметры пандуса: Уклон от 2,6° до 3,6° Ширина между поручнями 0,84 м Высота верхнего поручня 0,88 м Высота нижнего поручня 0,72 м</p>	К	Обеспечить свободный доступ к пандусу	Организационные решения
 <p>фото 13 вход с прилегающей территории для инвалидов К</p>	4	<p>Разница отметок в нижнем окончании пандуса и путей движения по плитке 0,1 м</p>	К	<p>Обеспечить отсутствие перепада высот перед нижним окончанием пандуса согласно требованиям п. 5.1.3 СП 59.13330.2020. В проектной документации должны быть предусмотрены условия беспрепятственного, безопасного и удобного передвижения МГН по участку к доступному входу в здание с учетом требований СП 42.13330. Пешеходные пути должны иметь непрерывную связь с внешними, по отношению к участку, транспортными и пешеходными коммуникациями, остановочными пунктами пассажирского транспорта общего пользования. п. 5.1.17 СП 59.13330.2020, п. 5.1.11 СП 59.13330.2020</p>	Ремонтные работы

	4	Ненормативная ширина пандуса, расстояние между поручнями пандуса 0,84 м	К	При проведении адаптации обеспечить ширину пандуса (расстояние между поручнями пандуса) в пределах 0,9 – 1,0 м п. 5.1.16 СП 59.13330.2020 Ширина марша пандуса (расстояние между поручнями ограждений пандуса) с движением в одном направлении должна быть в пределах от 0,9 до 1,0 м.	Ремонтные работы
фото 14 вход с прилегающей территории для инвалидов К					

2.3 Входная площадка (перед дверью) - есть

	3	-	-	-	-
фото 15 главный вход					

 <p>фото 18 главный вход</p>	3	-	-	-	-
 <p>фото 19 вход с прилегающей территории для инвалидов К</p>	3	Дверная ручка не контрастна по отношению к дверному полотну	С	<p>Обеспечить контрастность дверной ручки по отношению к полотну двери согласно требованиям п. 6.4.1 СП 59.13330.2020</p> 	Установка средств информации
		Отсутствует знак доступности для инвалидов	К	<p>Установить знак доступности для инвалидов согласно требованиям п. 6.5.1 СП 59.13330.2020</p> <p>Знаком доступности для МГН должны обозначаться:</p> <ul style="list-style-type: none"> - входы и выходы, доступные для инвалидов на креслах-колясках; 	Установка средств информации

					
 <p>фото 20 вход с прилегающей территории для инвалидов К</p>	3	Ненормативная высота порога 0,10 м	К	<p>Обеспечить отсутствие порога или его высоту не более 0,014 м п. 6.2.4 СП 59.13330.2020. До проведения работ по адаптации рекомендуется оказывать помощь со стороны персонала, использовать пандус инвентарный (перекатной)</p> <div style="text-align: center;">  </div> <p>СП 59.13330.2020 п. 3.17 пандус инвентарный: Устройство временного или эпизодического использования (сборно-разборный, откидной, выдвижной, приставной, перекатный), используемый для преодоления дверных порогов, кабелей, перепадов высот.</p>	Ремонтные работы, помощь персонала




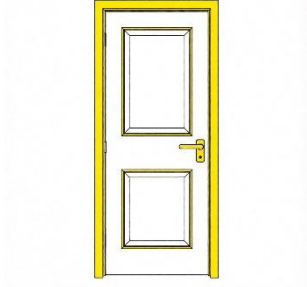




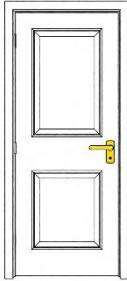
	3	Ненормативная высота порога 0,15 м	К	<p>Обеспечить отсутствие порога или его высоту не более 0,014 м п. 6.2.4 СП 59.13330.2020. До проведения работ по адаптации рекомендуется оказывать помощь со стороны персонала, использовать пандус инвентарный (перекатной)</p>  <p>СП 59.13330.2020 п. 3.17 пандус инвентарный: Устройство временного или эпизодического использования (сборно-разборный, откидной, выдвижной, приставной, перекатный), используемый для преодоления дверных порогов, кабелей, перепадов высот.</p>	Ремонтные работы, помощь персонала
	3	Дверное полотно не контрастно по отношению к прилегающей поверхности, дверная ручка не контрастна по отношению к дверному полотну	С	<p>Обеспечить контрастность дверного полотна по отношению к прилегающей поверхности и дверной ручки по отношению к полотну двери согласно требованиям п. 6.4.1 СП 59.13330.2020</p> 	Установка средств информации




фото 21 вход с прилегающей территории для инвалидов К

фото 22 вход с прилегающей территории для инвалидов К

 <p data-bbox="114 619 501 678">фото 23 выход ко второму корпусу</p>	12	-	-	-	-
 <p data-bbox="114 1200 501 1257">фото 24 выход ко второму корпусу</p>	12	-	-	-	-

 <p>фото 25 выход ко второму корпусу</p>	12	-	-	-	-
 <p>фото 26 вход второй корпус</p>		Дверная ручка не контрастна по отношению к дверному полотну	С	<p>Обеспечить контрастность дверной ручки по отношению к полотну двери согласно требованиям п. 6.4.1 СП 59.13330.2020</p> 	Установка средств информации

		<p>Ненормативная высота порога 0,07 м</p>	<p>К</p>	<p>Обеспечить отсутствие порога или его высоту не более 0,014 м п. 6.2.4 СП 59.13330.2020. До проведения работ по адаптации рекомендуется оказывать помощь со стороны персонала, использовать пандус инвентарный (перекатной)</p>	<p>Ремонтные работы, помощь персонала</p>
<p>фото 27 вход второй корпус</p>				 <p>СП 59.13330.2020 п. 3.17 пандус инвентарный: Устройство временного или эпизодического использования (сборно-разборный, откидной, выдвижной, приставной, перекатный), используемый для преодоления дверных порогов, кабелей, перепадов высот.</p>	
<p>2.5 Тамбур - есть</p>					
	<p>11</p>	<p>-</p>	<p>-</p>	<p>-</p>	<p>-</p>
<p>фото 28</p>					

 <p>фото 29</p>	11	-	-	-	-
 <p>фото 30</p>	11	Дверное полотно не контрастно по отношению к прилегающей поверхности, дверная ручка не контрастна по отношению к дверному полотну	С	<p>Обеспечить контрастность дверного полотна по отношению к прилегающей поверхности и дверной ручки по отношению к полотну двери согласно требованиям п. 6.4.1 СП 59.13330.2020</p> 	Установка средств информации
Общие требования к зоне			<p>Приказ Минкультуры России от 20.11.2015 N 2834: п. 6.6. Требования по обеспечению доступа к объекту культурного наследия инвалидов устанавливаются в охранном обязательстве собственника (пользователя) объектом культурного наследия и включают, в том числе, в себя следующие условия</p>		

	<p>доступности объектов культурного наследия для инвалидов, соблюдение которых обеспечивается собственником (пользователем) объекта культурного наследия:</p> <ul style="list-style-type: none">- обеспечение возможности самостоятельного передвижения по территории объекта культурного наследия, обеспечение возможности входа и выхода из объекта культурного наследия, в том числе с использованием кресел-колясок, специальных подъемных устройств, возможности кратковременного отдыха в сидячем положении при нахождении на объекте культурного наследия, а также надлежащее размещение оборудования и носителей информации, используемых для обеспечения доступности объектов для инвалидов с учетом ограничений их жизнедеятельности;- сопровождение инвалидов, имеющих стойкие расстройства функции зрения и самостоятельного передвижения; <p>п. 8.3. при оборудовании входа в здание - объект культурного наследия или на его территорию:</p> <ul style="list-style-type: none">- оборудование входа ровной площадкой непосредственно перед входной дверью для обеспечения его доступности для инвалидов на креслах-колясках;- расположение входной двери в сочетании с направлением пути подхода;- наличие альтернативного пути движения в случае установки на входе рамочных металлоискателей;- устройство входного вестибюля с учетом предоставления инвалиду в кресле-коляске возможности ее использования;
--	--

Заключение по зоне

Наименование структурно-функциональной зоны	Состояние доступности (к пункту 3.4 Акта обследования ОСИ)	Приложение		Рекомендации по адаптации (вид работы) к пункту 4.1 Акта обследования ОСИ
		№ на плане	№ фото	
Вход (входы) в здание	ДУ (К,С) ДЧ-И (О) ДП-И (Г,У)	3,4,11,12	10-30	Ремонтные работы, помощь персонала, установка средств информации


Комментарий к заключению: Объект культурного наследия (в соответствии с Приказом Министерства Культуры Ростовской области №23/01-01/367 от 25.07.2017 г об утверждении Охранного обязательства собственника или иного законного владельца объекта культурного наследия регионального значения "Особняк А. Великановой и П. Козловой, арх, Н.М. Соколов, Н.А. Дорошенко, кон. XIX в.») согласно п. 4.2 СП 59.13330.2020 Проектные решения по обеспечению доступа инвалидов на объекты культурного наследия, выполняемые с учетом требований настоящего свода правил, следует согласовывать Федеральному закону от 25 июня 2002 г. N 73-ФЗ "Об объектах культурного наследия (памятниках истории и культуры) народов Российской Федерации". На данный момент вход для инвалидов, использующих в кресло-коляску, может быть осуществлён через калитку слева от главного входа здания при помощи персонала и оказанию ситуационной помощи.



Результаты обследования



3. Пути (путей) движения в здании, в том числе путей эвакуации



ГБПОУ РО «РХУ имени М.Б. Грекова»

г. Ростов-на-Дону, ул. Серафимовича, д.15

Наименование функционально-планировочного элемента					
фото	№ на плане	выявленные нарушения и замечания	значимость для инвалида	работы по адаптации	виды работ
3.1 Коридор (вестибюль, зона ожидания, галерея, балкон) - есть					
 <p>фото 31 этаж 1</p>	10	-	-	-	-

 <p>фото 32 этаж 1</p>	10	-	-	-	-
 <p>фото 33 этаж 1</p>	10	-	-	-	-

	10	-	-	-	-
	10	-	-	-	-
3.2 Лестница (внутри здания) - есть					

 <p>фото 36</p>	5	-	-	<p>Лестница входит в предмет охраны п. 8-10 в соответствии с Приказом Министерства Культуры Ростовской области №23/01-01/367 от 25.07.2017 г об утверждении Охранного обязательства собственника или иного законного владельца объекта культурного наследия регионального значения "Особняк А. Великановой и П. Козловой, арх, Н.М. Соколов, Н.А. Дорошенко, кон. XIX в.» объект является Памятником культурного наследия регионального значения.</p>	-
 <p>фото 37</p>	5	-	-	<p>Лестница входит в предмет охраны п. 8-10 в соответствии с Приказом Министерства Культуры Ростовской области №23/01-01/367 от 25.07.2017 г об утверждении Охранного обязательства собственника или иного законного владельца объекта культурного наследия регионального значения "Особняк А. Великановой и П. Козловой, арх, Н.М. Соколов, Н.А. Дорошенко, кон. XIX в.» объект является Памятником культурного наследия регионального значения.</p>	-



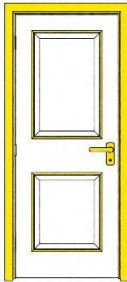


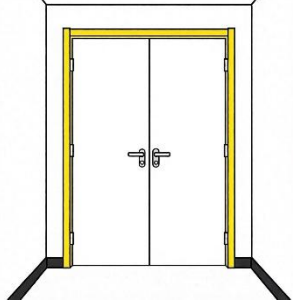



	5	Отсутствуют контрастные противоскользящие полосы на проступях краевых ступеней лестничного марша	С	<p>Устройство контрастных противоскользящих полос на проступях краевых ступеней лестничного марша шириной 0,08 – 0,1 м согласно требованиям п. 6.2.8 СП 59.13330.2020</p> <p>На проступях краевых ступеней лестничных маршей должны быть нанесены одна или несколько противоскользящих полос, контрастных с поверхностью ступени, как правило, желтого цвета, общей шириной 0,08 - 0,1 м. Расстояние между краем контрастной полосы и краем проступи ступени - не более 0,04 м. В том случае, если лестница включает в себя несколько маршей, предупреждающая тактильная полоса обустраивается только перед верхней ступенью верхнего марша и нижней ступенью нижнего марша.</p>	Установка средств информации, ремонтные работы
3.3 Пандус (внутри здания) - нет					
-	-	-	-	-	-
3.4 Лифт пассажирский или подъемник - нет					
-	-	-	-	-	-
3.5 Дверь - есть					
	11	Дверное полотно не контрастно по отношению к прилегающей поверхности, дверная ручка не контрастна по отношению к дверному полотну	С	<p>Обеспечить контрастность дверного полотна по отношению к прилегающей поверхности и дверной ручки по отношению к полотну двери согласно требованиям п. 6.4.1 СП 59.13330.2020</p> <div style="text-align: center;">  </div>	Установка средств информации

фото 39					
3.6 Пути эвакуации, в том числе зоны безопасности - есть					
 <p data-bbox="259 715 353 742">фото 40</p>	12				
 <p data-bbox="259 1299 353 1326">фото 41</p>	3	Полотно двери на путях эвакуации неконтрастно по отношению к прилегающей поверхности	К,С,О,Г,У	<p data-bbox="1317 778 1877 927">Обеспечить цвет полотна, который с учетом характера поверхности, освещенности при применении аварийного освещения и пр. будет обеспечивать контраст не менее 0,7 (70%) относительно цвета стены п. 6.2.21 СП 59.13330.2020</p> 	Установка средств информации
	3	В помещениях, коридорах отсутствуют указатели (в т.ч. световые оповещатели) направления	К	Обозначить доступные пути эвакуации для инвалидов, в т.ч. на креслах-колясках,	Организационные решения

		<p>движения к эвакуационному выходу для людей с инвалидностью, к пожаробезопасной зоне.</p>		<p>и места сбора знаками в соответствии с п. 6.2.1.8- 6.2.1.13 ГОСТ Р 51671-2020, п. 9.3.2.1-9.3.2.3 ГОСТ 34428-2018. В общественных зонах и на всём протяжении путей движения необходимо оборудовать таблички (в т.ч. световые оповещатели) с указанием направления движения к эвакуационным выходам для людей с инвалидностью согласно требованиям СП 59.13330.2020, п.6.5.1, п.6.5.5.</p>   <p>Установить знак "Выход для инвалидов на кресле-коляске» над дверями (или сбоку от двери) доступных выходов таким образом, чтобы знак был виден как при открытых, так и при закрытых дверях п. 6.2.1.12 ГОСТ Р 51671 2020 (применяются, если не все выходы для эвакуации на объекте доступны для инвалидов)</p> 	
<p>Общие требования к зоне</p>			<p>Приказ Минкультуры России от 20.11.2015 N 2834: п. 8.4 при организации путей движения на объекте культурного наследия: - использование визуально отличающегося цвета поверхности пандуса от цвета горизонтальной площадки; - прочное закрепление противоскользящей поверхности пандусов; - обеспечение отличия по цвету и яркости предохранительной окантовки каждой ступени лестниц от примыкающей к ней ступени и обеспечение противоскользящих свойств ступеней.</p>		

Заключение по зоне

Наименование структурно-функциональной зоны	Состояние доступности (к пункту 3.4 Акта обследования ОСИ)	Приложение		Рекомендации по адаптации (вид работы) к пункту 4.1 Акта обследования ОСИ
		№ на плане	№ фото	
Пути (путей) движения в здании, в том числе путей эвакуации	ДЧ-И (К) ДУ (С) ДП-И (О,Г,У)	3,5,10,11,12	31-41	Установка средств информации, ремонтные работы, помощь персонала

Комментарий к заключению: в связи с конструктивными особенностями здания (в соответствии с Приказом Министерства Культуры Ростовской области №23/01-01/367 от 25.07.2017 г об утверждении Охранного обязательства собственника или иного законного владельца объекта культурного наследия регионального значения "Особняк А. Великановой и П. Козловой, арх, Н.М. Соколов, Н.А. Дорошенко, кон. XIX в.») организовать доступ для инвалидов, использующих в передвижении кресло-коляску, выше первого этажа нет возможности.

Результаты обследования

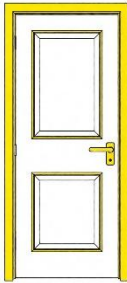



4. Зоны целевого назначения здания (целевого посещения объекта)



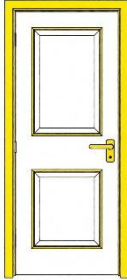
ГБПОУ РО «РХУ имени М.Б. Грекова»



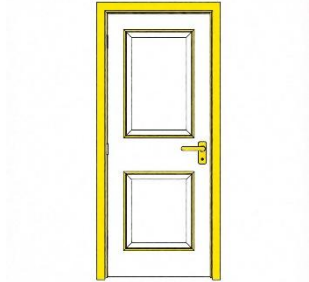
г. Ростов-на-Дону, ул. Серафимовича, д.15



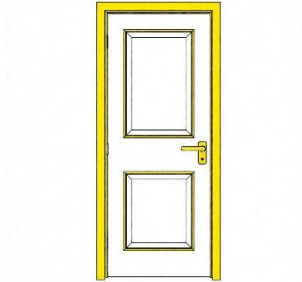
Наименование функционально-планировочного элемента					
фото	№ на плане	выявленные нарушения и замечания	значимость для инвалида	работы по адаптации	виды работ
4.1 Кабинетная форма обслуживания - есть					
 <p>фото 42 этаж 1</p>	13	Отсутствует тактильно-информационная табличка	С	Установить тактильно-информационную табличку на высоте 1,2 – 1,6 и на расстоянии 0,1 м от края таблички до края дверного проема в ряд с дверью со стороны дверной ручки согласно п. 6.5.9 СП 59.13330.2020	Установка средств информации
	13	Дверное полотно не контрастно по отношению к прилегающей поверхности, дверная ручка не контрастна по отношению к дверному полотну	С	Обеспечить контрастность дверного полотна по отношению к прилегающей поверхности и дверной ручки по отношению к полотну двери согласно требованиям п. 6.4.1 СП 59.13330.2020	Установка средств информации



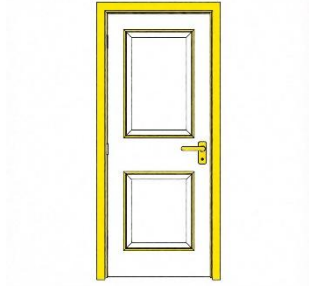


					
	13	Отсутствует тактильно-информационная табличка	С	<p>Установить тактильно-информационную табличку на высоте 1,2 – 1,6 и на расстоянии 0,1 м от края таблички до края дверного проема м рядом с дверью со стороны дверной ручки согласно п. 6.5.9 СП 59.13330.2020</p> 	Установка средств информации
фото 43 этаж 1	13	Дверное полотно не контрастно по отношению к прилегающей поверхности, дверная ручка не контрастна по отношению к дверному полотну	С	<p>Обеспечить контрастность дверного полотна по отношению к прилегающей поверхности и дверной ручки по отношению к полотну двери согласно требованиям п. 6.4.1 СП 59.13330.2020</p> 	Установка средств информации



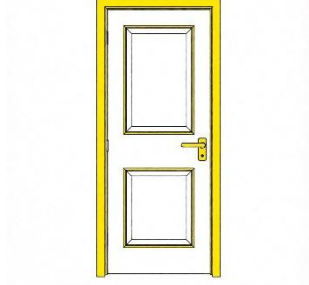
 <p>фото 44 этаж 2</p>	13	Отсутствует тактильно-информационная табличка	С	<p>Установить тактильно-информационную табличку на высоте 1,2 – 1,6 и на расстоянии 0,1 м от края таблички до края дверного проема в рядом с дверью со стороны дверной ручки согласно п. 6.5.9 СП 59.13330.2020</p> 	Установка средств информации
	13	Дверное полотно не контрастно по отношению к прилегающей поверхности, дверная ручка не контрастна по отношению к дверному полотну	С	<p>Обеспечить контрастность дверного полотна по отношению к прилегающей поверхности и дверной ручки по отношению к полотну двери согласно требованиям п. 6.4.1 СП 59.13330.2020</p> 	Установка средств информации

 <p>фото 45 этаж 2</p>	13	Отсутствует тактильно-информационная табличка	С	<p>Установить тактильно-информационную табличку на высоте 1,2 – 1,6 и на расстоянии 0,1 м от края таблички до края дверного проема в рядом с дверью со стороны дверной ручки согласно п. 6.5.9 СП 59.13330.2020</p> 	Установка средств информации
	13	Дверное полотно не контрастно по отношению к прилегающей поверхности, дверная ручка не контрастна по отношению к дверному полотну	С	<p>Обеспечить контрастность дверного полотна по отношению к прилегающей поверхности и дверной ручки по отношению к полотну двери согласно требованиям п. 6.4.1 СП 59.13330.2020</p> 	Установка средств информации

 <p>фото 46</p>	13	Отсутствует тактильно-информационная табличка	С	<p>Установить тактильно-информационную табличку на высоте 1,2 – 1,6 и на расстоянии 0,1 м от края таблички до края дверного проема рядом с дверью со стороны дверной ручки согласно п. 6.5.9 СП 59.13330.2020</p> 	Установка средств информации
	13	Дверное полотно не контрастно по отношению к прилегающей поверхности, дверная ручка не контрастна по отношению к дверному полотну	С	<p>Обеспечить контрастность дверного полотна по отношению к прилегающей поверхности и дверной ручки по отношению к полотну двери согласно требованиям п. 6.4.1 СП 59.13330.2020</p> 	Установка средств информации

 <p>фото 47</p>	13	Отсутствует тактильно-информационная табличка	С	<p>Установить тактильно-информационную табличку на высоте 1,2 – 1,6 и на расстоянии 0,1 м от края таблички до края дверного проема рядом с дверью со стороны дверной ручки согласно п. 6.5.9 СП 59.13330.2020</p> 	Установка средств информации
	13	Дверное полотно не контрастно по отношению к прилегающей поверхности, дверная ручка не контрастна по отношению к дверному полотну	С	<p>Обеспечить контрастность дверного полотна по отношению к прилегающей поверхности и дверной ручки по отношению к полотну двери согласно требованиям п. 6.4.1 СП 59.13330.2020</p> 	Установка средств информации

 <p>фото 48</p>	13	Отсутствует тактильно-информационная табличка	С	<p>Установить тактильно-информационную табличку на высоте 1,2 – 1,6 и на расстоянии 0,1 м от края таблички до края дверного проема рядом с дверью со стороны дверной ручки согласно п. 6.5.9 СП 59.13330.2020</p> 	Установка средств информации
	13	Дверное полотно не контрастно по отношению к прилегающей поверхности, дверная ручка не контрастна по отношению к дверному полотну	С	<p>Обеспечить контрастность дверного полотна по отношению к прилегающей поверхности и дверной ручки по отношению к полотну двери согласно требованиям п. 6.4.1 СП 59.13330.2020</p> 	Установка средств информации
4.2 Зальная форма обслуживания - нет					
-	-	-	-	-	-
4.3 Прилавочная форма обслуживания - есть					

 <p>фото 49</p>	8	Отсутствует тактильно-информационная табличка	С	<p>Установить тактильно-информационную табличку на высоте 1,2 – 1,6 и на расстоянии 0,1 м от края таблички до края дверного проема в рядом с дверью со стороны дверной ручки согласно п. 6.5.9 СП 59.13330.2020</p> 	Установка средств информации
	8	Дверное полотно не контрастно по отношению к прилегающей поверхности	С	<p>Обеспечить контрастность дверного полотна по отношению к прилегающей поверхности согласно требованиям п. 6.4.1 СП 59.13330.2020</p> 	Установка средств информации

	8	-	-	-	-
фото 50					
	8	-	К,С,О,Г,У	<p>Рекомендации по расстановке оборудования: СП 59.13330.2020:</p> <p>8.4.5. Площадь в обеденных залах предприятий питания (или в зонах, предназначенных для специализированного обслуживания МГН) следует определять исходя из норматива площади не менее 3 м² на каждое место для инвалида на кресле-коляске.</p> <p>8.4.7. В помещениях обеденных залов расстановка столов, инвентаря и оборудования должна обеспечивать беспрепятственное движение инвалидов.</p> <p>Ширина прохода около прилавков для сервирования блюд в предприятиях общественного питания самообслуживания должна быть не менее 1,2 м, между столиками со стульями - не менее 0,9 м.</p> <p>В обеденных залах предприятий общественного питания должно быть не менее одного стола для МГН по 8.1.7. Сиденья возле таких столов не должны быть закреплены.</p>	Организационные решения
фото 51					
4.4 Помещения временного пребывания - нет					
-	-	-	-	-	-

4.5 Кабина индивидуального обслуживания - нет


-	-	-	-	-	-
Общие требования к зоне			<p>СП 59.13330.2020 п. 8.2.2 В учебном помещении первые столы в ряду у окна и в среднем ряду следует предусмотреть для обучающихся с недостатками зрения и дефектами слуха, а для учащихся, передвигающихся в кресле-коляске, - выделить один-два первых стола в ряду у дверного проема.</p> <p>СП 59.13330.2020 п. 8.2.3 Места для обучающихся-инвалидов с нарушением опорно-двигательного аппарата следует предусматривать на горизонтальных участках пола, в рядах, непосредственно примыкающих к проходам и в одном уровне с входом в зал.</p> <p>Должен быть обеспечен доступ инвалидам на креслах-колясках на эстраду, сцену.</p> <p>СП 138.13330.2012</p> <p>При подборе и расстановке предметов интерьера учитывать, что поверхность столов индивидуального пользования используемых посетителями - инвалидами на креслах-колясках, должна находиться на высоте не более 0,80 - 0,85 м над уровнем пола. Ширина и высота проема для ног должны быть не менее 0,75 м, глубина - не менее 0,5 м. требования СП 59.13330.2020 п. 8.1.7</p> <p>4.7. Минимальный размер зоны на одно место с учетом подъезда и разворота коляски равен 1,8 x 1,8 м.</p> <p>Ширина прохода между рядами столов для учащихся, передвигающихся в креслах-колясках и на опорах, - не менее 0,9 м от спинки стула до следующего стола, а у места учащегося на кресле-коляске вдоль прохода - не менее 1,4 м.</p> <p>Другие размеры, где не проезжают на кресле-коляске - между рядом столов и стеной с оконными проемами - не менее 0,5 м; между рядами столов и стенами без оконных проемов - не менее 1,0 м. Расстояние между столами в ряду - не менее 0,85 м.</p> <p>4.9. В общем случае в классном помещении достаточно первые столы в ряду у окна и в среднем ряду предусмотреть для учащихся с недостатками зрения и нарушением слуха, а для учащихся, передвигающихся в кресле-коляске, - выделить 1 - 2 первых стола в ряду у дверного проема. При замене двухместных столов на одноместные уже будут соблюдены требуемые параметры проходов между столами для инвалидов в креслах-колясках, между столами и стеной, проходов к входной двери и доске.</p> <p>4.10. Площадь зоны на 1 учащегося с недостатками слуха и нарушением интеллекта в учебных кабинетах следует принимать не менее 2,5 м²; для детей с нарушением зрения и поражением опорно-двигательного аппарата - более 3 м².</p>		

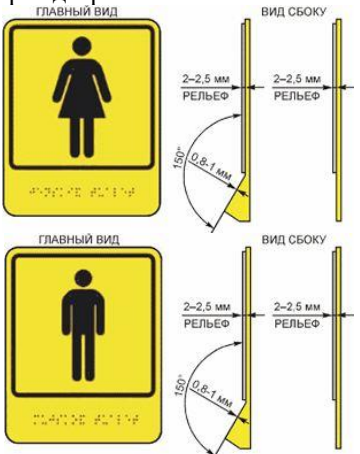

Заключение по зоне



Наименование структурно-функциональной зоны	Состояние доступности (к пункту 3.4 Акта обследования ОСИ)	Приложение		Рекомендации по адаптации (вид работы) к пункту 4.1 Акта обследования ОСИ
		№ на плане	№ фото	
Зоны целевого назначения здания (целевого посещения объекта)	ДУ (К,С,Г) ДЧ-И (О,У)	13	42-51	Установка средств информации, ремонтные работы

Комментарий к заключению: в связи с конструктивными особенностями здания (в соответствии с Приказом Министерства Культуры Ростовской области №23/01-01/367 от 25.07.2017 г об утверждении Охранного обязательства собственника или иного законного владельца объекта культурного наследия регионального значения "Особняк А. Великановой и П. Козловой, арх, Н.М. Соколов, Н.А. Дорошенко, кон. XIX в.») организовать доступ для инвалидов, использующих в передвижении кресло-коляску, выше первого этажа нет возможности. Рассмотреть альтернативный вариант оказания услуг для инвалидов с нарушением опорно-двигательного аппарата, в том числе использующих в передвижении кресло-коляску (Приказ Минкультуры России от 20.11.2015 N 2834 п. 15 В случаях, когда обеспечение доступности для инвалидов объекта культурного наследия невозможно или может препятствовать соблюдению требований, обеспечивающих состояние сохранности и сохранение объекта культурного наследия, привести к изменению его особенностей, составляющих предмет охраны, собственником (пользователем) объекта культурного наследия предусматривается доступность объекта культурного наследия в дистанционном режиме посредством создания и развития в информационно-телекоммуникационной сети "Интернет" интернет-ресурса об объекте культурного наследия и обеспечения доступа к нему инвалидов, в том числе создание и адаптация интернет-ресурса для слабовидящих.)

Результаты обследования
5. Санитарно-гигиенические помещения
ГБПОУ РО «РХУ имени М.Б. Грекова»
г. Ростов-на-Дону, ул. Серафимовича, д.15

Наименование функционально-планировочного элемента					
фото	№ на плане	выявленные нарушения и замечания	значимость для инвалида	работы по адаптации	виды работ
5.1 Туалетная комната - есть					
 <p>фото 52</p>	6	Дверное полотно не контрастно по отношению к прилегающей поверхности, дверная ручка не контрастна по отношению к дверному полотну	С	Обеспечить контрастность дверного полотна по отношению к прилегающей поверхности и дверной ручки по отношению к полотну двери согласно требованиям п. 6.4.1 СП 59.13330.2020	Установка средств информации
	6	Отсутствует тактильно-информационная табличка санузла	С	Установить информационную табличку, выполненную рельефно-графическим или рельефно-точечным шрифтом, со стороны дверной ручки на высоте 1,2 – 1,6 м согласно требованиям п. 6.3.6 СП 59.13330.2020 У дверей блоков санитарно-бытовых помещений, включающих в себя доступные кабины (уборных, душевых, ванн и т.п.), и универсальной кабины уборной следует предусматривать со стороны ручки ин-	Установка средств информации

				<p>формационные таблички помещений (выполненные рельефно-графическим и рельефно-точечным способом), расположенные на высоте от 1,2 до 1,6 м от уровня пола и на расстоянии 0,1 - 0,5 м от края двери.</p> 	
 <p>фото 53</p>	6	-	-	-	-

 <p>фото 56</p>	<p>6</p> <p>Отсутствует адаптированный санузел для инвалидов и МГН (в соответствии с Приказом Министерства Культуры Ростовской области №23/01-01/367 от 25.07.2017 г об утверждении Охранного обязательства собственника или иного законного владельца объекта культурного наследия регионального значения "Особняк А. Великановой и П. Козловой, арх, Н.М. Соколов, Н.А. Дорошенко, кон. XIX в.» объект является Памятником культурного наследия регионального значения. Для проведения работ по адаптации санузла требуется согласование согласно Федеральному закону от 25 июня 2002 г. N 73-ФЗ "Об объектах культурного наследия (памятниках истории и культуры) народов Российской Федерации".)</p>	<p>К,С,О,Г,У</p>	<p>-</p>	<p>-</p>
 <p>фото 57</p>	<p>6</p> <p>Санузел не оборудован для инвалидов и МГН (в соответствии с Приказом Министерства Культуры Ростовской области №23/01-01/367 от 25.07.2017 г об утверждении Охранного обязательства собственника или иного законного владельца объекта культурного наследия регионального значения "Особняк А. Великановой и П. Козловой, арх, Н.М. Соколов, Н.А. Дорошенко, кон. XIX в.» объект является Памятником культурного наследия регионального значения. Для проведения работ по адаптации санузла требуется согласование согласно Федеральному закону от 25 июня 2002 г. N 73-ФЗ "Об объектах культурного наследия (памятниках истории и культуры) народов Российской Федерации".)</p>	<p>К,С,О,Г,У</p>	<p>-</p>	<p>-</p>


5.2 Душевая/ванная комната - нет					
-	-	-	-	-	-
5.3 Бытовая комната (гардеробная) - нет					
-	-	-	-	-	-
Общие требования к зоне			-		


Заключение по зоне

Наименование структурно-функциональной зоны	Состояние доступности (к пункту 3.4 Акта обследования ОСИ)	Приложение		Рекомендации по адаптации (вид работы) к пункту 4.1 Акта обследования ОСИ
		№ на плане	№ фото	
Санитарно-гигиенические помещения	ВНД (К,С,О) ДУ (Г,У)	6	52-57	Ремонтные работы, организационные решения, установка средств информации

Комментарий к заключению: -

Результаты обследования
6. Системы информации на объекте
ГБПОУ РО «РХУ имени М.Б. Грекова»
г. Ростов-на-Дону, ул. Серафимовича, д.15

Наименование функционально-планировочного элемента					
фото	№ на плане	выявленные нарушения и замечания	значимость для инвалида	работы по адаптации	виды работ
6.1 Визуальные средства - есть					
 <p>фото 58</p>	-	Не в полном объеме обеспечена визуальная система информации доступных путей движения для инвалидов	К,О,Г,У	Обеспечить посетителям объекта возможности однозначной идентификации объектов и мест посещения, получения информации о размещении и назначении функциональных элементов, надежной ориентации в пространстве. Информативность, достаточную для самостоятельного и безопасного передвижения инвалидов на объекте согласно требованиям СП 59.13330.2020, ГОСТ 51671 2020	Установка средств информации

 <p>фото 59</p>					
6.2 Акустические средства - нет					
		Отсутствует система звуковой разборчивости	Г	Установить систему звуковой разборчивости (переносную индукционную петлю) согласно п. 8.1.7 СП 59.13330.2020	Установка средств информации
6.3 Тактильные средства - нет					
		Отсутствует мнемосхема	К, О, С	<p>Рекомендуется установить тактильно-визуальную схему или тактильно-звуковую схему, отображающие информацию о размещении и назначении помещений в здании согласно требованиям СП 59.13330.2020 п. 6.5.12.</p> <p>На тактильно-визуальной схеме первого этажа следует разместить здание в разрезе (если это возможно, исходя из архитектурно-планировочных особенностей здания).</p> <p>п. 5.3.2.7 ГОСТ Р 59602 2021 Тактильно-визуальные схемы на первом этаже следует размещать в вестибюле вблизи входа, по возможности с правой стороны по ходу движения, на расстоянии не более 4 м от входа в здание (если это возможно, исходя из архитектурно-планировочных особенностей здания) или в любом удобном месте, если</p>	Установка средств информации

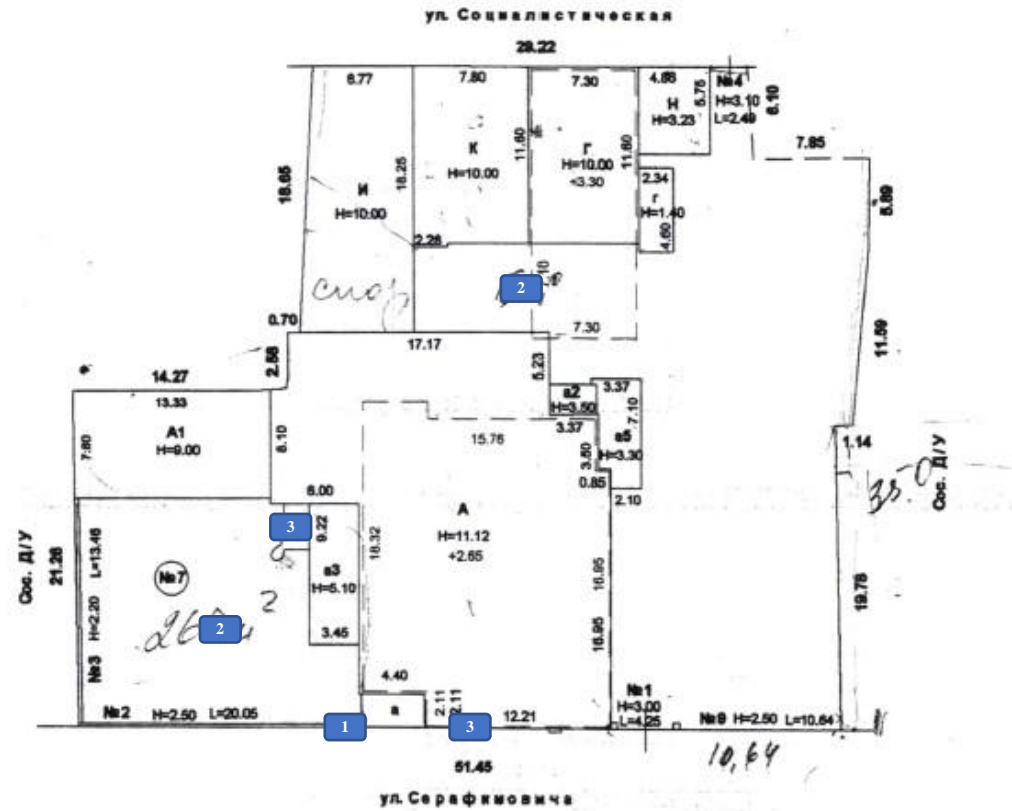
				обеспечена возможность ее самостоятельного обнаружения слепыми и слабовидящими пользователями.	
Общие требования к зоне			-		

Заключение по зоне

Наименование структурно-функциональной зоны	Состояние доступности (к пункту 3.4 Акта обследования ОСИ)	Приложение		Рекомендации по адаптации (вид работы) к пункту 4.1 Акта обследования ОСИ
		№ на плане	№ фото	
Системы информации на объекте	ВНД (С) ДУ (К,Г) ДЧ-И (О,У)	-	58-59	Установка средств информации

Комментарий к заключению: -

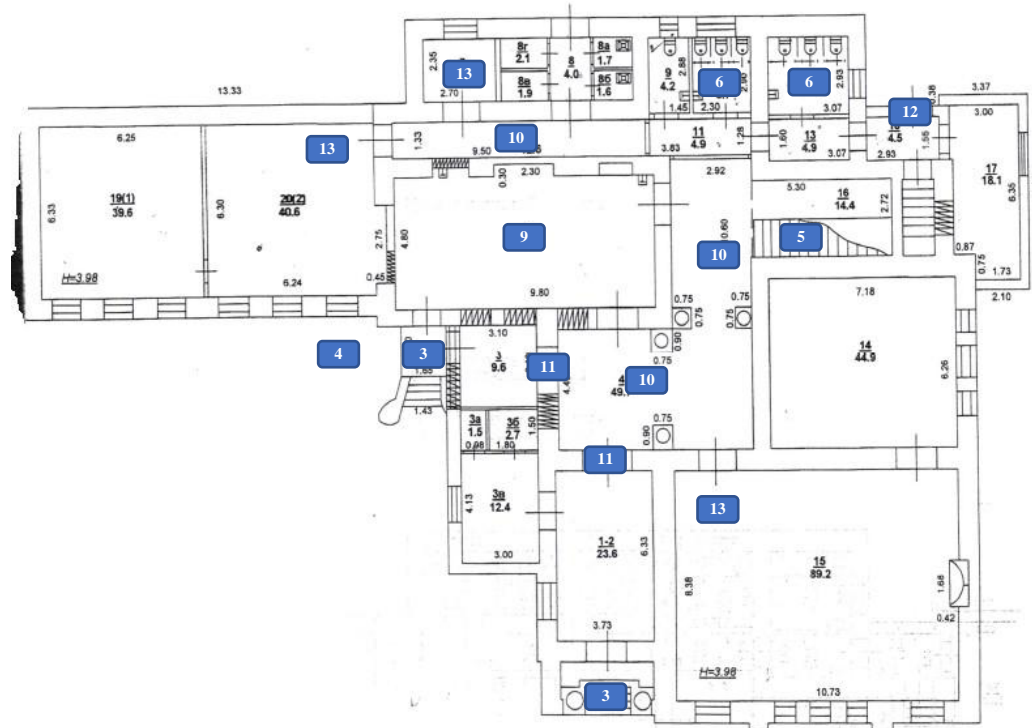
Пути движения к прилегающей территории (схема)
ГБПОУ РО «РХУ имени М.Б. Грекова»
г. Ростов-на-Дону, ул. Серафимовича, д.15



План здания
ГБПОУ РО «РХУ имени М.Б. Грекова»
г. Ростов-на-Дону, ул. Серафимовича, д.15

Литер А

1-й этаж



План мероприятий
ГБПОУ РО «РХУ имени М.Б. Грекова»
г. Ростов-на-Дону, ул. Серафимовича, д.15

Мероприятия	Этапы	Сроки исполнения	Примечание
Издание приказа о назначении ответственных сотрудников за организацию работы по обеспечению условий доступности объекта и предоставляемых услуг	Этап 1		
Разработать и закрепить задачи и функции персонала по оказание ситуационной помощи в должностных инструкциях: ответственный за организацию и проведение работы по обеспечению доступности объекта и услуг для инвалидов, проведение инструктажа - сотрудника по обеспечению доступности объекта и услуг инвалидам, а также оказания им помощи в сопровождении к месту получения услуги	Этап 1		
Разработать программу обучения (инструктаж) персонала по вопросам, связанным с организацией и обеспечением доступности для инвалидов объекта и услуг	Этап 1		
Ведение журнала учета инструктажа сотрудников по организации и обеспечению доступности для инвалидов объекта и услуг	Этап 1		
Работы по адаптации объекта			
Контрастно выделить ручку калитки для обеспечения информационной доступности для инвалидов с нарушением зрения	Этап 2		
Расположить знак доступности для инвалидов, использующих в передвижении кресло-коляску, рядом с входной дверью, на стене, со стороны расположения дверной ручки, на расстоянии от 0,05 до 0,1 м	Этап 2		

от наличника. При наличии тактильно-визуальной информационной таблички с названием и режимом работы объекта знак устанавливается следом за табличкой на том же уровне			
При проведении капитального ремонта прилегающей территории объекта обеспечить отсутствие порога или его высоту не более 0,014 м	Этап 2		До проведения работ по адаптации рекомендуется оказывать помощь со стороны персонала, использовать пандус инвентарный (перекатной)
Оборудовать доступными для МГН элементами информации вход на территорию объекта	Этап 2		
Устройство предупреждающего тактильно-контрастного наземного указателя (указатель глубиной от 0,5 до 0,6 м и шириной, равной ширине участка лестницы, разрешенного для движения инвалидов) перед лестницей на расстоянии 0,3 м от кромки проступи первой ступени лестничного марша или изменением фактуры поверхности пешеходного пути с подобными характеристиками	Этап 3		
Перед нижним и верхним маршем лестницы обустроить существующие поручни лестницы завершающими частями, которые должны быть горизонтальными и выступать за границы лестничных маршей на 0,3 м	Этап 3		
Обеспечить отсутствие перепада высот перед нижним окончанием пандуса	Этап 3		
Обеспечить свободный доступ к пандусу	Этап 2		
При проведении адаптации обеспечить ширину пандуса (расстояние между поручнями пандуса) в пределах 0,9 – 1,0 м	Этап 3		
Установить тактильно-визуальную информирующую табличку с указанием краткого наименования объекта и времени его работы (на высоте от 1,2 до 1,5 м по нижнему краю) рядом с	Этап 2		

дверью на стене (при ее наличии) со стороны дверной ручки			
Обеспечить контрастность дверной ручки по отношению к полотну двери	Этап 2		
Установить знак доступности для инвалидов	Этап 2		
Обеспечить отсутствие порога или его высоту не более 0,014 м	Этап 3		До проведения работ по адаптации рекомендуется оказывать помощь со стороны персонала, использовать пандус инвентарный (перекатной)
Обеспечить цвет полотна, который с учетом характера поверхности, освещенности при применении аварийного освещения и пр. будет обеспечивать контраст не менее 0,7 (70%) относительно цвета стены	Этап 2		
Обозначить доступные пути эвакуации для инвалидов, в т.ч. на креслах-колясках, и места сбора знаками в соответствии с п. 6.2.1.8-6.2.1.13 ГОСТ Р 51671-2020, п. 9.3.2.1-9.3.2.3 ГОСТ 34428-2018	Этап 2		
Установить тактильно-информационную табличку на высоте 1,2 – 1,6 и на расстоянии 0,1 м от края таблички до края дверного проема м рядом с дверью со стороны дверной ручки	Этап 2		
Обеспечить контрастность дверного полотна по отношению к прилегающей поверхности и дверной ручки по отношению к полотну двери	Этап 2		
Установить информационную табличку, выполненную рельефно-графическим или рельефно-точечным шрифтом, со стороны дверной ручки на высоте 1,2 – 1,6 м согласно требованиям п. 6.3.6 СП 59.13330.2020	Этап 2		
Обеспечить посетителям объекта возможности однозначной идентификации объектов и мест посещения, получения информации о размещении и назначении функциональных	Этап 2		

<p>элементов, надежной ориентации в пространстве. Информативность, достаточную для самостоятельного и безопасного передвижения инвалидов на объекте согласно требованиям СП 59.13330.2020, ГОСТ 51671 2020</p>			
<p>Установить систему звуковой разборчивости (переносную индукционную петлю) согласно п. 8.1.7 СП 59.13330.2020</p>	<p>Этап 2</p>		
<p>Рекомендуется установить тактильно-визуальную схему или тактильно-звуковую схему, отображающие информацию о размещении и назначении помещений в здании</p>	<p>Этап 2</p>		

Ссылочные документы:

1. Приказ Минтруда России от 25.12.2012 N 627 «Об утверждении методики, позволяющей объективизировать и систематизировать доступность объектов и услуг в приоритетных сферах жизнедеятельности для инвалидов и других маломобильных групп населения, с возможностью учета региональной специфики».
2. Федеральный закон Российской Федерации № 181-ФЗ «О социальной защите инвалидов в Российской Федерации».
3. Федеральный закон от 30.12.2009 N 384-ФЗ «Технический регламент о безопасности зданий и сооружений»
4. Федеральный закон от 22.07.2008 N 123-ФЗ «Технический регламент о требованиях пожарной безопасности»
5. Федеральный закон от 1 декабря 2014 г. N 419-ФЗ «О внесении изменений в отдельные законодательные акты Российской Федерации по вопросам социальной защиты инвалидов в связи с ратификацией Конвенции о правах инвалидов»
6. Постановления Правительства РФ от 29 марта 2019 г. N 363 «Об утверждении государственной программы Российской Федерации «Доступная среда»
7. Свод правил 59.13330.2020 «Доступность зданий и сооружений для маломобильных групп населения».
8. Свод правил 113.13330.2012 «СНиП 21.02.99» Стоянки автомобилей».
9. Свод правил 136.13330.2012 «Здания и сооружения. Общие положения проектирования с учетом доступности для маломобильных групп населения».
10. Свод правил 138.13330.2012 «Общественные здания и сооружения, доступные маломобильным группам населения. Правила проектирования»
11. Свод правил 140.13330.2024 «Городская среда. Правила проектирования для маломобильных групп населения»
12. ГОСТ Р 51261-2017 «Устройства опорные стационарные реабилитационные. Типы и технические требования»
13. ГОСТ Р 51671-2020 «Средства связи и информации технические общего пользования, доступные для инвалидов. Классификация. Требования доступности и безопасности.»
14. ГОСТ Р 52875-2018 «Указатели тактильные наземные для инвалидов по зрению. Технические требования»
15. ГОСТ Р 52131 2019 «Средства отображения информации знаковые для инвалидов. Технические требования»
16. ГОСТ Р 55555-2013 Платформы подъемные для инвалидов и других маломобильных групп населения. Требования безопасности и доступности. Часть 1. Платформы подъемные с вертикальным перемещением.
17. ГОСТ Р 55556-2013 (ИСО 9386-2:2000) Платформы подъемные для инвалидов и других маломобильных групп населения. Требования безопасности и доступности. Часть 2. Платформы подъемные с наклонным перемещением.
18. ГОСТ Р 52872-2019 Интернет-ресурсы и другая информация, представленная в электронно-цифровой форме. Приложения для стационарных и мобильных устройств, иные пользовательские интерфейсы. Требования доступности для людей с инвалидностью и других лиц с ограничениями жизнедеятельности (с Поправкой).
19. ISO 7001:2007 Graphical symbols -- Public information symbols.

ВСЕРОССИЙСКОЕ ОБЩЕСТВО ИНВАЛИДОВ
СИСТЕМА ДОБРОВОЛЬНОЙ СЕРТИФИКАЦИИ
«МИР, ДОСТУПНЫЙ ДЛЯ ВСЕХ»

Зарегистрирована в едином реестре зарегистрированных систем добровольной сертификации
ФЕДЕРАЛЬНОГО АГЕНТСТВА ПО ТЕХНИЧЕСКОМУ РЕГУЛИРОВАНИЮ И МЕТРОЛОГИИ
регистрационный номер № РОСС RU.К1843.04ЖЖЖ1

СВИДЕТЕЛЬСТВО ОБ АККРЕДИТАЦИИ
№ ЭЦ-09-1700009

Настоящее свидетельство выдано
Автономной некоммерческой организации
Региональный экспертный центр содействия в организации доступной
среды для инвалидов и маломобильных групп населения
«Жизнь без границ», ИНН 6166105320
адрес: 344029, г. Ростов-на-Дону, ул. Ильича, 42/25, оф. 16
в том, что

Автономная некоммерческая организация
Региональный экспертный центр содействия
в организации доступной среды для инвалидов
и маломобильных групп населения
«Жизнь без границ»

Аккредитовано(-а) в качестве участника
Системы добровольной сертификации
«МИР, ДОСТУПНЫЙ ДЛЯ ВСЕХ» как

«Экспертный центр»

Запись об аккредитации внесена в Реестр Системы добровольной сертификации
«МИР, ДОСТУПНЫЙ ДЛЯ ВСЕХ»

Срок действия с «28» сентября 2025 г. по «27» сентября 2026 г.

Орган по сертификации Системы добровольной сертификации
«МИР, ДОСТУПНЫЙ ДЛЯ ВСЕХ»
АНО «Центр изучения проблем инвалидов «Общество для всех»
119415, г. Москва, ул. Удальцова, д. 11.
Тел. (495) 150-88-97

Руководитель
Органа по сертификации

Е.А. Бухаров





ВСЕРОССИЙСКОЕ ОБЩЕСТВО ИНВАЛИДОВ
СИСТЕМА ДОБРОВОЛЬНОЙ СЕРТИФИКАЦИИ
«МИР, ДОСТУПНЫЙ ДЛЯ ВСЕХ»

Зарегистрирована в едином реестре зарегистрированных
систем добровольной сертификации
ФЕДЕРАЛЬНОГО АГЕНТСТВА
ПО ТЕХНИЧЕСКОМУ РЕГУЛИРОВАНИЮ И МЕТРОЛОГИИ
регистрационный номер № РОСС RU.К1843.04ЖЖЖ1

СЕРТИФИКАТ

Эксперта
№ ЭТ-03-180036

Настоящий сертификат удостоверяет, что

СКИЛИОТИ ЕВГЕНИЙ СЕРГЕЕВИЧ

Сертифицирован(-а) в качестве

Эксперта

в области создания и обеспечения безбарьерной среды
для людей с инвалидностью и маломобильных групп населения

Сертификация осуществлена в соответствии
с Положением о сертификации экспертов
Системы добровольной сертификации Общероссийской общественной организации
«Всероссийское общество инвалидов» «МИР, ДОСТУПНЫЙ ДЛЯ ВСЕХ»

Дата выдачи: 31 мая 2024 г.

Сертификат действителен до: 30 мая 2027 г.

Орган по сертификации Системы добровольной сертификации
«МИР, ДОСТУПНЫЙ ДЛЯ ВСЕХ»
АНО «Центр изучения проблем инвалидов «Общество для всех»
119415, г. Москва, ул. Удальцова, д. 11.
Тел. (495) 150-88-97

Председатель ВОИ

М.Б. Терентьев

Руководитель
Органа по сертификации

Е.А. Бухаров





ВСЕРОССИЙСКОЕ ОБЩЕСТВО ИНВАЛИДОВ
СИСТЕМА ДОБРОВОЛЬНОЙ СЕРТИФИКАЦИИ
«МИР, ДОСТУПНЫЙ ДЛЯ ВСЕХ»

Зарегистрирована в едином реестре зарегистрированных
систем добровольной сертификации
ФЕДЕРАЛЬНОГО АГЕНТСТВА
ПО ТЕХНИЧЕСКОМУ РЕГУЛИРОВАНИЮ И МЕТРОЛОГИИ
регистрационный номер № РОСС RU.К1843.04ЖЖЖ1

СЕРТИФИКАТ

Эксперта

№ ЭТ-03-1700059

Настоящий сертификат удостоверяет, что

ПРОКОПЬЕВ ЛЕОНИД ВЛАДИМИРОВИЧ

Сертифицирован(-а) в качестве

Эксперта

в области создания и обеспечения безбарьерной среды
для людей с инвалидностью и маломобильных групп населения

Сертификация осуществлена в соответствии
с Положением о сертификации экспертов
Системы добровольной сертификации Общероссийской общественной организации
«Всероссийское общество инвалидов» «МИР, ДОСТУПНЫЙ ДЛЯ ВСЕХ»

Дата выдачи: 30 мая 2023 г.

Сертификат действителен до: 29 мая 2026 г.

Орган по сертификации Системы добровольной сертификации
«МИР, ДОСТУПНЫЙ ДЛЯ ВСЕХ»
АНО «Центр изучения проблем инвалидов «Общество для всех»
119415, г. Москва, ул. Удальцова, д. 11.
Тел. (495) 150-88-97

Председатель ВОИ



Руководитель
Органа по сертификации

М.Б. Терентьев

Е.А. Бухаров



ЭТ534